



**SISTEM PERAKAUNAN AKRUAN  
KERAJAAN NEGERI  
(1SPEKS)**

***USER MANUAL***

**Penyediaan Baucar Jurnal Pelasaran  
BN  
(Lejar AM)**

**Untuk**

**JABATAN AKAUNTAN NEGARA  
MALAYSIA**



**TERHAD**

Ringkasan Penyerahan	
Penerangan	Objektif dokumen penyediaan Manual Pengguna ini adalah untuk membantu pengguna sistem memahami aliran proses dan merupakan bahan rujukan atau panduan penggunaan sistem 1SPEKS ini. Dokumentasi ini juga menerangkan dengan terperinci bagaimana sistem ini berfungsi dan memberi gambaran kepada pengguna bagaimana untuk menggunakan sistem tersebut.
Aliran Kerja atau Aliran Tugas	Sila rujuk lampiran yang disediakan
Kriteria Penerimaan	Tidak berkenaan.
Keputusan Ujian (Jika berkaitan)	Tidak berkenaan.
Komen	Tidak berkenaan.

**Pentadbiran dan Pengurusan Dokumen**

**Semakan Dokumen**

Bil	Versi	Tarikh	Dikemaskini Oleh	Catatan
1	1.1	25/4/2017	KJSB	Keluaran Versi 1.1

**Senarai Pengagihan Dokumen**

No.	Penerima	Nama	Jawatan
1.	BKP, JANM	Pn. Rihatun Abddah Binti Meor Zainal Abidin	Pengarah Projek
2.	BKP, JANM	En. Tarmizi Bin Tamby Chik	Pengarah Projek
3.	BKP, JANM	En. Shahnaz Bin Abd Salam	Pengurus Projek
4.	BKP, JANM	En. Mohd Asri Bin Mat Nun	Ketua Modul
5.	BKP, JANM	En. Mohd Asri Bin Yusuf	Ketua Modul
6.	BKP, JANM	En. Mohd Farid Bin Mohd Khalid@Ayob	Ketua Modul
7.	BKP, JANM	En. Abdul Hakim Bin Ibrahim	Ketua Modul
8.	BKP, JANM	En. Muhammad Azhar Fairuzz Hiloh	Ketua Modul

## Tandatangan Pengesahan Dokumen

Nama	Tarikh	T/Tangan
<b>KJSB</b>		
Nama: Pn. Azura Binti Zolkepli Jawatan: Sistem Konsultan		
Nama: En. Moktaeffendi Bin Misrat Jawatan: Solution Architect		
Nama: Mohd Izzudin Lee Bin. Roslee Lee Jawatan: Ketua Jaminan Kualiti		
Nama: Faizal Hj Ali Jawatan: Ketua Teknikal		
Nama: En. Hamidon Bin Salleh Jawatan: Pengurus Projek		
Nama: En. Wan Muhd Shukri Bin Wan Affandi Jawatan: Pengarah Projek		
<b>JANM</b>		
Nama: En. Mohd Asri Bin Mat Nun Jawatan: Ketua Modul		
Nama: En. Shahnaz Bin Abd Salam Jawatan: Pengurus Projek		
Nama: En. Tarmizi Bin Tamby Chik Jawatan: Pengarah Projek		
Nama: Pn. Rihaton Abddah Binti Meor Zainal Abidin Jawatan: Pengarah Projek		

Penghargaan	
JANM	KJSB
Rihatun Abddah Binti Meor Zainal Abidin	Wan Shukri Bin Wan Affandi
Tarmizi Bin Tamby Chik	Hamidon Bin Salleh
Shahnaz Bin Abd Salam	Khairiah Binti Badzis
Abdul Hakim Bin Ibrahim	Sunadi Bin Jerawi
Mohd Asri Bin Mat Nun	Ibrahim Bin Abdul Rahman
Rosefariza Binti Ramlee	Moktaeffendi Bin Misrat
Mohd Farid bin Mohd Khalid@Ayob	Faizal Bin Hj. Ali
Muhammad Azhar Fairuzz Hiloh	Mohd Izzudin Lee Bin Roslee Lee
Nor'Kamisah Binti Bunawi	Mohamad Hafiz Bin Amiruddin
Mohammed Faizal Bin Md Raji	Sareena Binti Mohd Ghadzalli
Norhayati Binti Abdul Kadir	Shattia Moorthi a/l Balaguru
Ahmad Firdaus Bin S Johary	Fairdaus Bin Mat Yusof
Wan Abdul Aziim Bin Wan Abdul Azib	Mohd Pauzi Bin Md Said
Noor Fariza Binti Saidin	Azura Binti Zolkepli
Noreen Azura Binti Mustakim	Noor Aishah Binti Ayub
Aizol Amri Bin Abdul Halim Azimi	Farhana Muhamad Zin
Sahida Binti Abdul Satar	Nur Afifah Binti Alia
Wan Norhafiza Binti Wan Rosli	Nur Afifah Binti Mazlan
Sharifah Faizura Binti Syed Abdul Ghani	Nurul Zafirah Binti Mokhtar
Nur Fashaliyana Binti Abdul Halim	Walhidayah Binti Mohamad Husin
Farah Zuryati Binti Zulkeply	Azman Bin Mohamed
Farah Nadzira Binti Mohd Anoor	Siti Norasyikin Binti Azman
Mohamad Arif Bin Herjon	Mazli Bin Muda
Anisah Binti Kasmon	Muhammad Hatta Bin Zulkifly
Mohd Ashzrol Bin Abdullah	Ahmad Ridzuan Bin Hussain
Marjohnny Shafflan Bin Marjohan	Suzaina Binti Zainal
Mohd Shahrizan Bin Anwar Khan	Nurul Faiza Binti Ahmadoon
Noor Azila Binti Md Nor	Nor Hayati Binti Jusof
Zuhanaliza Binti Kamaruddin	Syamimi Nadia Binti Zulkifli
	Siti Nooraida Binti Mohd Sohod
	Raaidah Binti Mohd Aris
	Mohamed Wael Bin Lokman
	Raja Fauziah Binti Raja Sulaiman
	Siti Norlinda Binti Shahudi
	Atifa Nabilah Binti Muhammad
	Nor Anuar Bin Amatokiran
	Nasim Bin Masngut
	Laila Norhanna Binti Yahaya
	Siti Hajar Binti Ahmad
	Nur Afiqah Binti Zainuri
	Hani Afiqah Binti Borhanuddin
	Eddy Saufi Bin Husni
	Shafful Shazwan Bin Sahar
	Wan Mohd Fairul Bin Wan Ismail

	Ahmad Taufiq Bin Mohtar Che Khazeanty Binti Che Abdullah Siti Fariza Hanim Binti Iberahim P Noor Dayana Binti Kamarudin Noor Adila Binti Kamarudin Mohammad Rafa'ee Bin Suhaimi Nur Asna Binti Mohd Azmi Mohd Farid Bin Supawi Abdul Hakim Bin A.Gafa Nur Hamiera Binti Ariffin Akashah Amin Bin Mohamed Syed Azlan Bin Syed Mohd Nik Ahmad Irfan Bin Nik Ahmad Nazirul Adam Bin Moktaeffendi Muhammad Azri Bin Abdul Hamid Nurul Syakila Binti Misran Amir Firdaus Bin Samsudin Muhammad Faiz Bin Mohd Nor Mohd Zairul Ridzuan Bin Zainal Shah Rosli Bin Abdullah Muhammad Faiz Bin Mohd Nor Mohd Najmi Bin Jasni Muhammad Syahmi Hazim Bin Mohd Ithnin Ahmad Danial Abdul Ghani Norul Syamila bt. Mahmud
--	---

---

**ISI KANDUNGAN**

<b>1.0</b>	<b>GLOSARI.....</b>	<b>1</b>
<b>2.0</b>	<b>PROSES BAUCAR JURNAL PELARASAN BN.....</b>	<b>2</b>
2.1	Skrin Penyediaan .....	2
2.2	Skrin Semakan .....	14
2.3	Skrin Kelulusan .....	21



## 1.0 GLOSARI

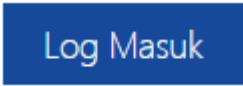
Terma	Keterangan Proses
KJSB	Konsortium Jaya Sdn. Bhd
1SPEKS	Sistem Perakaunan Akruan Kerajaan Negeri
JANM	Jabatan Akauntan Negara Malaysia
GL	Modul Lejar AM
BN	Bendahari Negeri
PTJ	Pusat Tanggungjawab

## 2.0 PROSES BAUCAR JURNAL PELARASAN BN

### 2.1 Skrin Penyediaan

Pegawai Penyedia BN akan membuat kemasukan maklumat Baucar Jurnal. Rekod akan dihantar ke Pegawai Penyemak BN untuk tindakan lanjut.

1. Skrin **Log Masuk Aplikasi 1SPEKS** dipaparkan.

Langkah	Tindakan	Catatan
1	Klik medan Nombor Kad Pengenalan.	
2	Pada medan Nombor Kad Pengenalan, masukkan data yang berkenaan.	
3	Klik medan Kata Laluan.	
4	Pada medan Kata Laluan, masukkan data yang berkenaan.	
5	Klik butang  .	

2. Skrin Penyediaan 1SPEKS dipaparkan.

**Senarai Tugas UMUM**

Bil	MODUL	PROSES SUB MODUL	SAH SIMPAN	SEMAK	SEMAK 2	SAH	SOKONG	LULUS 1	LULUS 2	KUIRI
1	LEJAR AM	Proses Baucar Jurnal Pelasaran BN	67	-	-	-	-	-	-	2
2		Integrasi Luar	-	-	-	-	-	-	-	-

10 | Muka surat 1 dari 1 | Memaparkan rekod 1 hingga 2 dari 2 rekod

**Senarai Tugas MODUL**

Bil	NO REKOD	NO RUJUKAN	JENIS URUSNIAGA	BANK/SYARIKAT/INDIVIDU	AMAUN (RM)	STATUS	NAMA PEGAWAI	TARIKH	BIL HARI (AGEING DOKUMEN)
					Y	SEMUA			Y

10 | Muka surat 1 dari 1 | Memaparkan rekod 1 hingga 10 dari 10 rekod

Langkah	Tindakan	Catatan
1	Klik pada paparan Menu.	

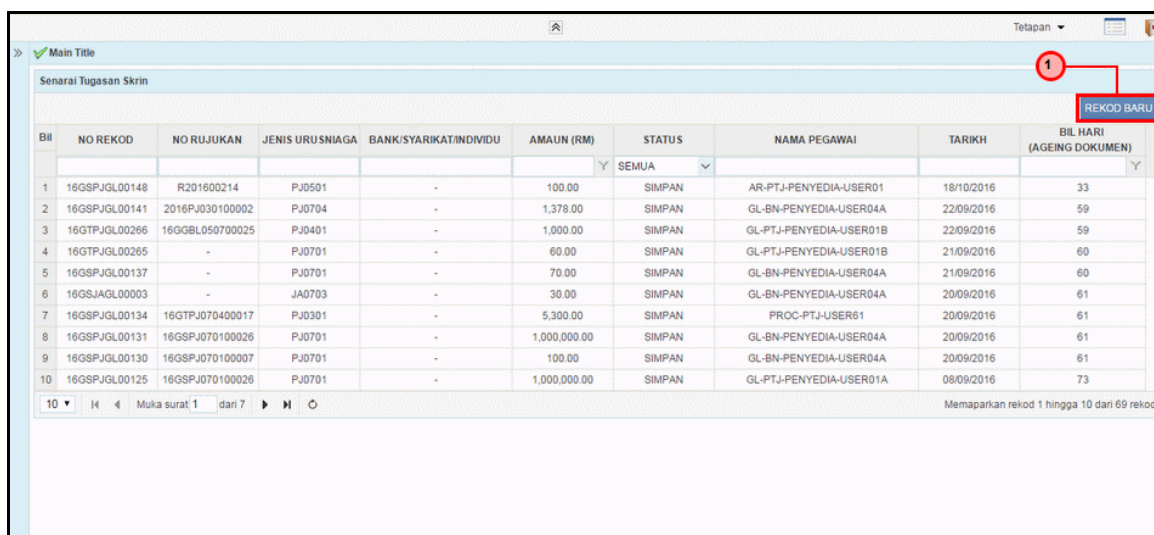
4. Skrin Penyediaan 1SPEKS dipaparkan.

Langkah	Tindakan	Catatan
1	Klik pada menu Lajer AM.	

5. Skrin Penyediaan 1SPEKS dipaparkan.

Langkah	Tindakan	Catatan
1	Klik pada menu Baucar Jurnal.	

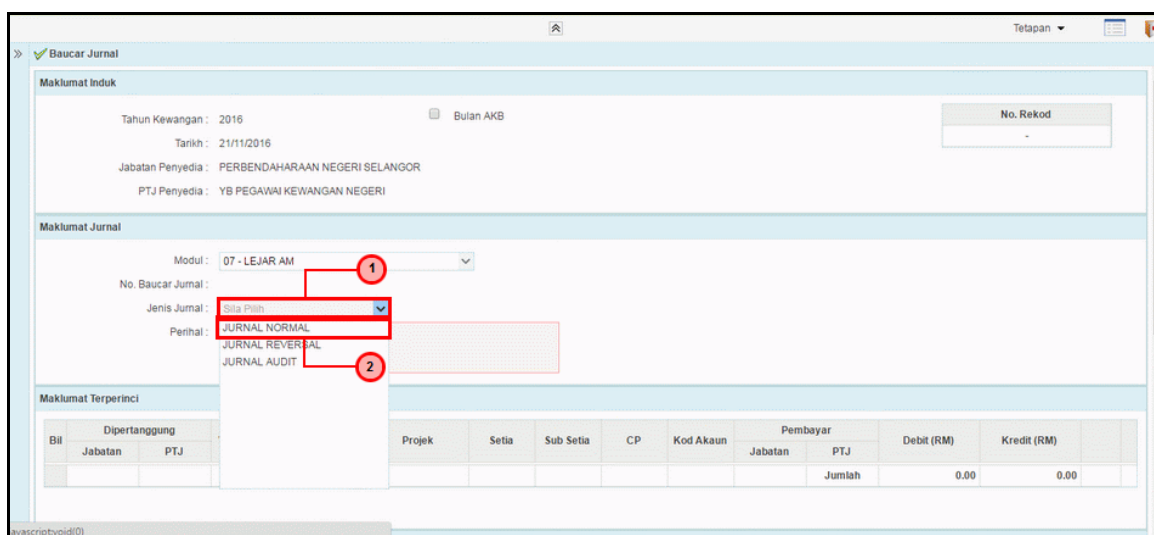
6. Skrin Penyediaan 1SPEKS dipaparkan.



Bil	NO REKOD	NO RUJUKAN	JENIS URUSNIAGA	BANK/SYARIKAT/INDIVIDU	AMAUN (RM)	STATUS	NAMA PEGAWAI	TARIKH	BIL. HARI (AGEING DOKUMEN)
1	16GSPJGL00148	R201600214	PJ0501	-	100.00	SIMPAN	AR-PTJ-PENYEDIA-USER01	18/10/2016	33
2	16GSPJGL00141	2016PJ030100002	PJ0704	-	1,378.00	SIMPAN	GL-BN-PENYEDIA-USER04A	22/09/2016	59
3	16GTPJGL00266	16GGBL050700025	PJ0401	-	1,000.00	SIMPAN	GL-PTJ-PENYEDIA-USER01B	22/09/2016	59
4	16GTPJGL00265	-	PJ0701	-	60.00	SIMPAN	GL-PTJ-PENYEDIA-USER01B	21/09/2016	60
5	16GSPJGL00137	-	PJ0701	-	70.00	SIMPAN	GL-BN-PENYEDIA-USER04A	21/09/2016	60
6	16GSJAGL00003	-	JA0703	-	30.00	SIMPAN	GL-BN-PENYEDIA-USER04A	20/09/2016	61
7	16GSPJGL00134	16GTPJ070400017	PJ0301	-	5,300.00	SIMPAN	PROC-PTJ-USER61	20/09/2016	61
8	16GSPJGL00131	16GSPJ070100026	PJ0701	-	1,000,000.00	SIMPAN	GL-BN-PENYEDIA-USER04A	20/09/2016	61
9	16GSPJGL00130	16GSPJ070100007	PJ0701	-	100.00	SIMPAN	GL-BN-PENYEDIA-USER04A	20/09/2016	61
10	16GSPJGL00125	16GSPJ070100026	PJ0701	-	1,000,000.00	SIMPAN	GL-PTJ-PENYEDIA-USER01A	08/09/2016	73

Langkah	Tindakan	Catatan
1	Klik pada butang Rekod Baru.	

7. Skrin Penyediaan 1SPEKS dipaparkan.



Tahun Kewangan : 2016 ☐ Bulan AKB

Tarikh : 21/11/2016

Jabatan Penyedia : PERBENDAHARAAN NEGERI SELANGOR

PTJ Penyedia : YB PEGAWAI KEWANGAN NEGERI

No. Rekod : -

Modul : 07 - LEJAR AM

No. Baucar Jurnal : -

Jenis Jurnal : **JURNAL NORMAL**

Perihal : JURNAL REVERSAAL, JURNAL AUDIT

Bil	Dipertanggung	Projek	Setia	Sub Setia	CP	Kod Akaun	Pembayar	Debit (RM)	Kredit (RM)
	Jabatan						PTJ		
							Jumlah	0.00	0.00

Langkah	Tindakan	Catatan
1	Klik senarai pilihan Jenis Jurnal.	
2	Pilih senarai Jenis Jurnal yang berkenaan.	

8. Skrin Penyediaan 1SPEKS dipaparkan.

Langkah	Tindakan	Catatan
1	Klik pada senarai pilihan No. Rujukan.	
2	Pilih senarai No. Rujukan yang berkenaan.	

9. Skrin Penyediaan 1SPEKS dipaparkan.

Langkah	Tindakan	Catatan
1	Klik pada medan Perihal.	
2	Pada medan Perihal, masukkan data sebagai contoh "baucar jurnal pelasaran BN".	

10. Skrin Penyediaan 1SPEKS dipaparkan.

Modul : 07 - LEJAR AM

No. Baucar Jurnal :

Jenis Jurnal : JURNAL NORMAL

No. Rujukan : 16GSPJ070100041

Perihal : baucar jurnal pelasaran BN

**Maklumat Terperinci**

Bil	Dipertanggung		Vot / Dana	Program / Aktiviti	Projek	Setia	Sub Setia	CP	Kod Akaun	Pembayar		Debit (RM)	Kredit (RM)	
	Jabatan	PTJ								Jabatan	PTJ			
1	010100	10101000	T01	101000					B0111101	010100	10101000	3,000.00	0.00	✗
2	010100	10101000	T01	101000					H0161105	010100	10101000	0.00	3,000.00	✗
										Jumlah		3,000.00	3,000.00	

**Maklumat Kuiri Semasa**

Bil	Catatan	Kod Sebab	Perihal	Tarikh Kuiri	Dikuiri Oleh	Nama Pegawai Kuiri	Selesai

Langkah	Tindakan	Catatan
1	Semak maklumat terperinci Baucar Jurnal.	

11. Skrin Penyediaan 1SPEKS dipaparkan.

**Maklumat Kuiri Semasa**

Bil	Catatan	Kod Sebab	Perihal	Tarikh Kuiri	Dikuiri Oleh	Nama Pegawai Kuiri	Selesai

**Maklumat Kuiri Terdahulu**

Bil	Catatan	Kod Sebab	Perihal	Tarikh Kuiri	Dikuiri Oleh	Nama Pegawai Kuiri	Selesai

Simpan Sah Simpan Batal Kosongkan Cetak Semarak Semak

Langkah	Tindakan	Catatan
1	Klik butang Simpan.	

12. Skrin Penyediaan 1SPEKS dipaparkan.

Langkah	Tindakan	Catatan
1	Klik butang Ya.	

13. Skrin Penyediaan 1SPEKS dipaparkan.

Langkah	Tindakan	Catatan
1	Klik butang Ok.	



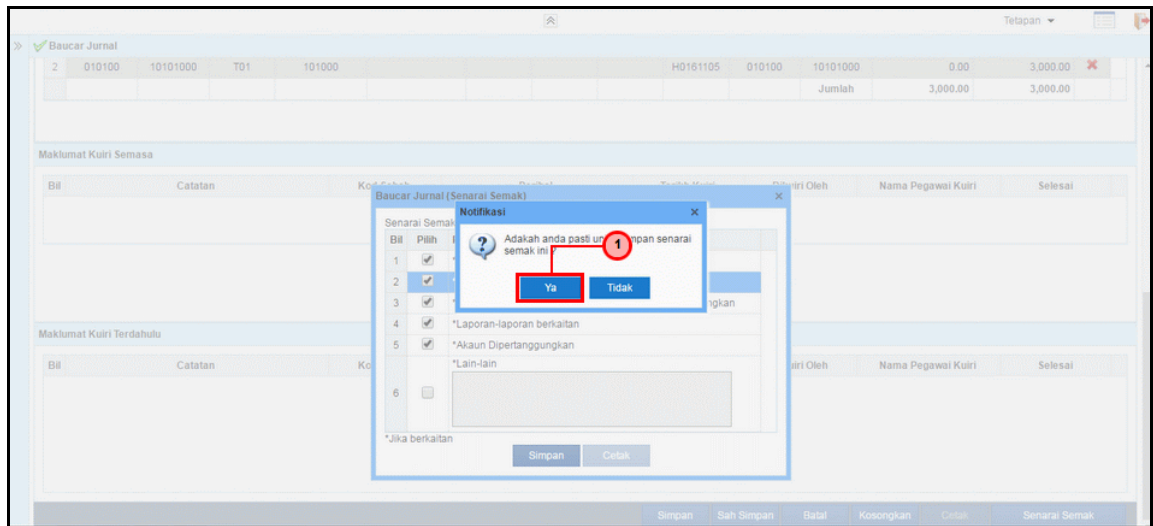
14. Skrin Penyediaan 1SPEKS dipaparkan.

Langkah	Tindakan	Catatan
1	Klik butang Senarai Semak.	

15. Skrin Penyediaan 1SPEKS dipaparkan.

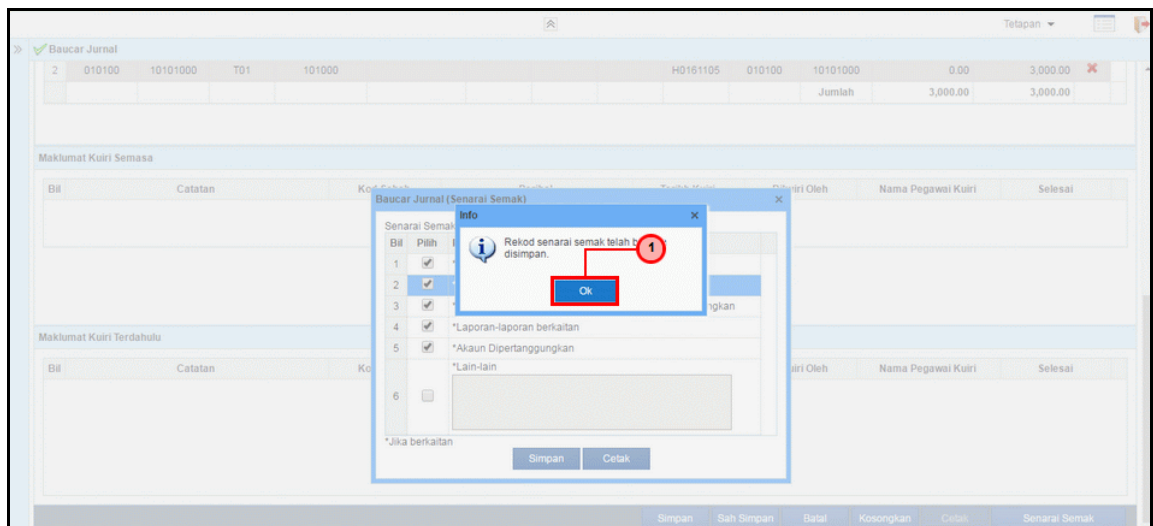
Langkah	Tindakan	Catatan
1	Tandakan <i>checkbox</i> untuk memilih dokumen senarai semak yang berkenaan.	
2	Klik butang Simpan.	

16. Skrin Penyediaan 1SPEKS dipaparkan.



Langkah	Tindakan	Catatan
1	Klik butang Ya.	

17. Skrin Penyediaan 1SPEKS dipaparkan.



Langkah	Tindakan	Catatan
1	Klik butang Ok.	

18. Skrin Penyediaan 1SPEKS dipaparkan.

The screenshot shows the 'Baucar Jurnal' screen in the 1SPEKS system. A modal window titled 'Baucar Jurnal (Senarai Semak)' is open, displaying a list of items to be checked. The 'Cetak' button is highlighted with a red box and a red circle with the number 1.

Bil	Pilih	Perkara
1	<input checked="" type="checkbox"/>	*Baucar-Bayaran
2	<input checked="" type="checkbox"/>	*Penyata Pemungut
3	<input checked="" type="checkbox"/>	*Disahkan dan Diluluskan oleh PTJ Akaun Dipertanggung
4	<input checked="" type="checkbox"/>	*Laporan-laporan berkaitan
5	<input checked="" type="checkbox"/>	*Akaun Dipertanggung
6	<input type="checkbox"/>	*Lain-lain

\*Jika berkaitan

Simpan **Cetak**

Langkah	Tindakan	Catatan
1	Klik butang Cetak.	

19. Skrin Penyediaan 1SPEKS dipaparkan.

The screenshot shows the 'Baucar Jurnal' screen in the 1SPEKS system. The 'Sah Simpan' button is highlighted with a red box and a red circle with the number 1.

Simpan **Sah Simpan** Batal Kosongkan Cetak Senarai Semak

Langkah	Tindakan	Catatan
1	Klik butang Sah Simpan.	

20. Skrin Penyediaan 1SPEKS dipaparkan.

Langkah	Tindakan	Catatan
1	Klik butang Ya.	

21. Skrin Penyediaan 1SPEKS dipaparkan.

Langkah	Tindakan	Catatan
1	Klik butang Ok.	

## 22. Tamat Proses Penyediaan Baucar Jurnal Pelasaran BN

The screenshot shows the 'Baucar Jurnal' system interface. The 'Maklumat Induk' section displays the following information:

- Tahun Kewangan: 2016
- Tanikh: 21/11/2016
- Jabatan Penyedia: PERBENDAHARAAN NEGERI SELANGOR
- PTJ Penyedia: YB PEGAWAI KEWANGAN NEGERI

The 'Maklumat Jurnal' section shows:

- Modul: 07 - LEJAR AM
- No. Baucar Jurnal:
- Jenis Jurnal: JURNAL NORMAL
- No. Rujukan: 16GSPJ070100041
- Perihal: baucar jurnal pelasaran BN

The 'Maklumat Terperinci' section displays a table with the following data:

Bil	Dipertanggung		Vot / Dana	Program / Aktiviti	Projek	Setia	Sub Setia	CP	Kod Akaun	Pembayar		Debit (RM)	Kredit (RM)
	Jabatan	PTJ								Jabatan	PTJ		
1	010100	10101000	T01	101000					B0111101	010100	10101000	3,000.00	0.00
2	010100	10101000	T01	101000					H0161105	010100	10101000	0.00	3,000.00
Jumlah												3,000.00	3,000.00


Langkah	Tindakan	Catatan
1	Sistem akan memaparkan No. Rekod Baucar Jurnal.	
2	Klik ikon Log Keluar.	

## 2.2 Skrin Semakan

Pegawai Penyemak BN akan menerima rekod Baucar Jurnal dan akan menyemak maklumat baucar. Sekiranya rekod tersebut mempunyai kesalahan maklumat, Pegawai Penyemak boleh membuat kuiiri dan akan dihantar ke Pegawai Penyedia untuk tindakan lanjut. Bagi rekod yang tiada kesalahan maklumat, rekod tersebut akan dihantar ke Pegawai Pelulus BN untuk tindakan lanjut.

1. Skrin **Log Masuk Aplikasi 1SPEKS** dipaparkan.



Langkah	Tindakan	Catatan
1	Klik medan Nombor Kad Pengenalan.	
2	Pada medan Nombor Kad Pengenalan, masukkan data yang berkenaan.	
3	Klik medan Kata Laluan.	
4	Pada medan Kata Laluan, masukkan data yang berkenaan.	
5	Klik butang  .	

2. Skrin Semakan 1SPEKS dipaparkan.

Main Title

Senarai Tugasan UMUM

Bil	MODUL	PROSES SUB MODUL	SAH SIMPAN	SEMAK	SEMAK 2	SAH	SOKONG	LULUS 1	LULUS 2	KUIRI
1	LEJAR AM	Proses Baucar Jurnal Pelasaran BN	-	22	0	-	-	-	-	-
2		Integrasi Luar	-	6	-	-	-	-	-	-

Skrin Semakan 1SPEKS dipaparkan.

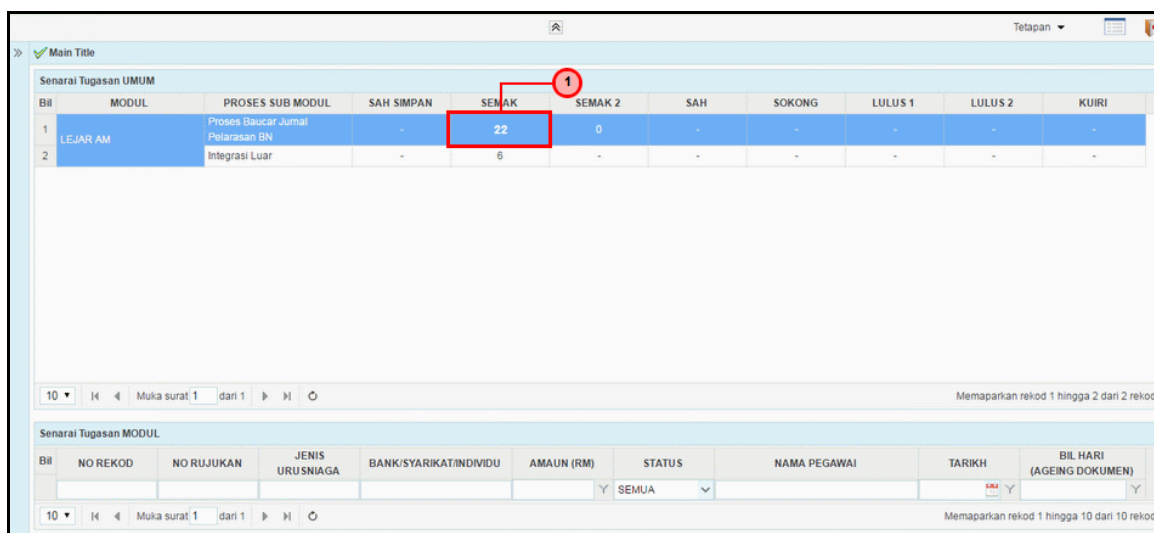
10 Muka surat 1 dari 1 Memaparkan rekod 1 hingga 2 dari 2 rekod

Senarai Tugasan MODUL

Bil	NO REKOD	NO RUJUKAN	JENIS URUS NIAGA	BANK/SYARIKAT/INDIVIDU	AMAUN (RM)	STATUS	NAMA PEGAWAI	TARIKH	BIL HARI (AGEING DOKUMEN)
					Y SEMUA				Y

10 Muka surat 1 dari 1 Memaparkan rekod 1 hingga 10 dari 10 rekod

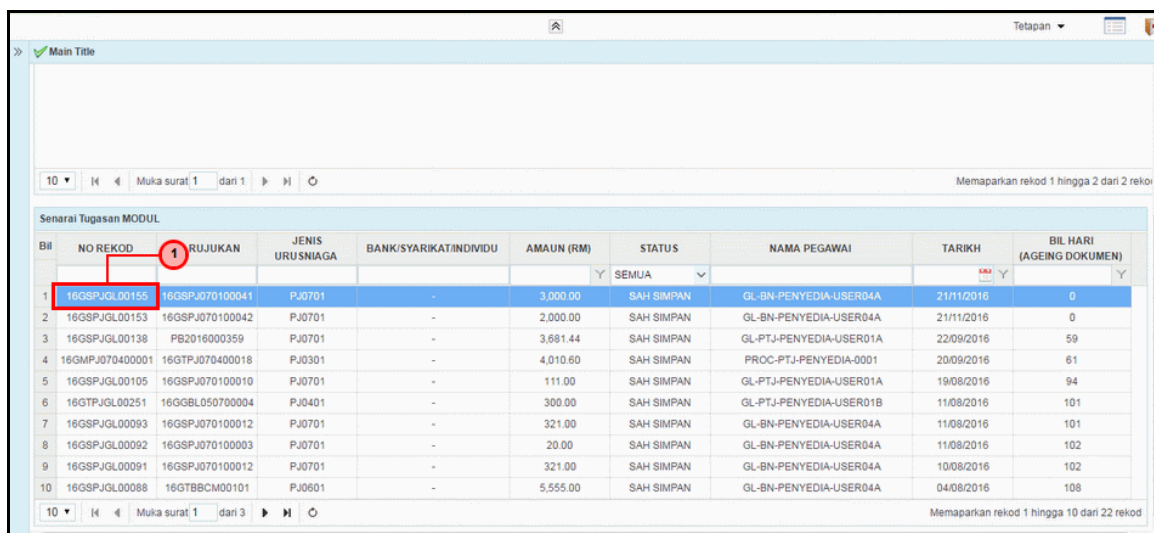
### 3. Skrin Semakan 1SPEKS dipaparkan.



Bil	MODUL	PROSES SUB MODUL	SAH SIMPAN	SEMAK	SEMAK 2	SAH	SOKONG	LULUS 1	LULUS 2	KUIRI
1	LEJAR AM	Proses Baucar Jurnal Pelasaran BN	-	22	0	-	-	-	-	-
2		Integrasi Luar	-	6	-	-	-	-	-	-

Langkah	Tindakan	Catatan
1	Dwikklik pada jumlah di ruangan Semak.	

### 4. Skrin Semakan 1SPEKS dipaparkan.



Bil	NO REKOD	RUJUKAN	JENIS URUS NIAGA	BANK/SYARIKAT/INDIVIDU	AMAUN (RM)	STATUS	NAMA PEGAWAI	TARIKH	BIL HARI (AGEING DOKUMEN)
1	16GSPJGL00155	16GSPJ070100041	PJ0701	-	3,000.00	SAH SIMPAN	GL-BN-PENYEDIA-USER04A	21/11/2016	0
2	16GSPJGL00153	16GSPJ070100042	PJ0701	-	2,000.00	SAH SIMPAN	GL-BN-PENYEDIA-USER04A	21/11/2016	0
3	16GSPJGL00138	PB2016000359	PJ0701	-	3,681.44	SAH SIMPAN	GL-PTJ-PENYEDIA-USER01A	22/09/2016	59
4	16GMPJ070400001	16GTPJ070400018	PJ0301	-	4,010.60	SAH SIMPAN	PROC-PTJ-PENYEDIA-0001	20/09/2016	61
5	16GSPJGL00105	16GSPJ070100010	PJ0701	-	111.00	SAH SIMPAN	GL-PTJ-PENYEDIA-USER01A	19/08/2016	94
6	16GTPJGL00251	16GGBL050700004	PJ0401	-	300.00	SAH SIMPAN	GL-PTJ-PENYEDIA-USER01B	11/08/2016	101
7	16GSPJGL00093	16GSPJ070100012	PJ0701	-	321.00	SAH SIMPAN	GL-BN-PENYEDIA-USER04A	11/08/2016	101
8	16GSPJGL00092	16GSPJ070100003	PJ0701	-	20.00	SAH SIMPAN	GL-BN-PENYEDIA-USER04A	11/08/2016	102
9	16GSPJGL00091	16GSPJ070100012	PJ0701	-	321.00	SAH SIMPAN	GL-BN-PENYEDIA-USER04A	10/08/2016	102
10	16GSPJGL00088	16GTBBM00101	PJ0601	-	5,555.00	SAH SIMPAN	GL-BN-PENYEDIA-USER04A	04/08/2016	108

Langkah	Tindakan	Catatan
1	Dwikklik pada No Rekod yang berkenaan.	



5. Skrin Semakan 1SPEKS dipaparkan.

Bil	Dipertanggung	Vot / Dana	Program / Aktiviti	Projek	Setia	Sub Setia	CP	Kod Akaun	Pembayar	Debit (RM)	Kredit (RM)
1	010100	10101000	T01	101000				B0111101	010100	3,000.00	0.00
2	010100	10101000	T01	101000				H0161105	010100	0.00	3,000.00
Jumlah										3,000.00	3,000.00

Langkah	Tindakan	Catatan
1	Semak maklumat Jurnal.	

6. Skrin Semakan 1SPEKS dipaparkan.

Bil	Dipertanggung	Vot / Dana	Program / Aktiviti	Projek	Setia	Sub Setia	CP	Kod Akaun	Pembayar	Debit (RM)	Kredit (RM)
1	010100	10101000	T01	101000				B0111101	010100	3,000.00	0.00
2	010100	10101000	T01	101000				H0161105	010100	0.00	3,000.00
Jumlah										3,000.00	3,000.00

Langkah	Tindakan	Catatan
1	Semak maklumat terperinci Jurnal.	
2	Klik butang Senarai Semak.	

7. Skrin **Semakan 1SPEKS** dipaparkan.

Langkah	Tindakan	Catatan
1	Semak dokumen senarai semak yang disertakan.	
2	Klik butang Cetak.	

8. Skrin **Semakan 1SPEKS** dipaparkan.

Langkah	Tindakan	Catatan
1	Klik butang Semak.	

9. Skrin **Semakan 1SPEKS** dipaparkan.

Langkah	Tindakan	Catatan
1	Klik butang Ya.	

10. Skrin **Semakan 1SPEKS** dipaparkan.

Langkah	Tindakan	Catatan
1	Klik butang Ok.	

## 11. Tamat Proses Semakan Baucar Jurnal Pelasaran BN

**Baucar Jurnal**

**Maklumat Induk**

Tahun Kewangan : 2016 ☐ Bulan AKB

Tarikh : 21/11/2016

Jabatan Penyedia : PERBENDAHARAAN NEGERI SELANGOR

PTJ Penyedia : YB PEGAWAI KEWANGAN NEGERI

No. Rekod : 16GSPJGL00155

**Maklumat Jurnal**

Modul : 07 - LEJAR AM

No. Baucar Jurnal :

Jenis Jurnal : JURNAL NORMAL

No. Rujukan : 16GSPJ070100041

Perihal : baucar jurnal pelasaran BN

**Maklumat Terperinci**

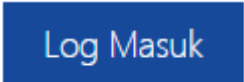
Bil	Dipertanggung		Vot / Dana	Program / Aktiviti	Projek	Setia	Sub Setia	CP	Kod Akaun	Pembayar		Debit (RM)	Kredit (RM)
	Jabatan	PTJ								Jabatan	PTJ		
1	010100	10101000	T01	101000					B0111101	010100	10101000	3,000.00	0.00
2	010100	10101000	T01	101000					H0161105	010100	10101000	0.00	3,000.00
Jumlah												3,000.00	3,000.00

Langkah	Tindakan	Catatan
1	Klik ikon Log Keluar.	

### 2.3 Skrin Kelulusan

Pegawai Pelulus BN akan menerima rekod Baucar Jurnal dan akan menyemak maklumat baucar. Sekiranya rekod tersebut mempunyai kesalahan maklumat, Pegawai Pelulus boleh membuat kuiri dan akan dihantar ke Pegawai Penyedia untuk tindakan lanjut. Bagi rekod yang tiada kesalahan maklumat, rekod tersebut akan diluluskan.

1. Skrin **Log Masuk Aplikasi 1SPEKS** dipaparkan.

Langkah	Tindakan	Catatan
1	Klik medan Nombor Kad Pengenalan.	
2	Pada medan Nombor Kad Pengenalan, masukkan data yang berkenaan.	
3	Klik medan Kata Laluan.	
4	Pada medan Kata Laluan, masukkan data yang berkenaan.	
5	Klik butang  .	

2. Skrin Kelulusan 1SPEKS dipaparkan.

Main Title

Senarai Tugasan UMUM

Bil	MODUL	PROSES SUB MODUL	SAH SIMPAN	SEMAK	SEMAK 2	SAH	SOKONG	LULUS 1	LULUS 2	KUIRI
1	LEJAR AM	Proses Baucar Jurnal Pelasaran BN	-	-	-	-	-	13	-	-
2		Integrasi Luar	-	-	-	-	-	4	-	-

Skrin Kelulusan 1SPEKS dipaparkan.

10 Muka surat 1 dari 1 Memaparkan rekod 1 hingga 2 dari 2 rekod

Senarai Tugasan MODUL

Bil	NO REKOD	NO RUJUKAN	JENIS URUS NIAGA	BANK/SYARIKAT/INDIVIDU	AMAUN (RM)	STATUS	NAMA PEGAWAI	TARIKH	BIL HARI (AGEING DOKUMEN)
					Y	SEMUA			Y

10 Muka surat 1 dari 1 Memaparkan rekod 1 hingga 10 dari 10 rekod

3. Skrin Kelulusan 1SPEKS dipaparkan.

Senarai Tugas UMUM									
Bil	MODUL	PROSES SUB MODUL	SAH SIMPAN	SEMAK	SEMAK 2	SAH	SOKONG	LULUS 1	LULUS 2
1	LEJAR AM	Proses Baucar Jurnal Pelasaran BN	-	-	-	-	-	13	-
2		Integrasi Luar	-	-	-	-	-	4	-

10 Muka surat 1 dari 1 Memaparkan rekod 1 hingga 2 dari 2 rekod

Senarai Tugas MODUL									
Bil	NO REKOD	NO RUJUKAN	JENIS URUS NIAGA	BANK/SYARIKAT/INDIVIDU	AMAUN (RM)	STATUS	NAMA PEGAWAI	TARIKH	BIL HARI (AGEING DOKUMEN)
10						SEMUA			

10 Muka surat 1 dari 1 Memaparkan rekod 1 hingga 10 dari 10 rekod

Langkah	Tindakan	Catatan
1	Dwikklik pada jumlah di ruangan Lulus 1.	

4. Skrin Kelulusan 1SPEKS dipaparkan.

Senarai Tugas MODUL									
Bil	NO REKOD	NO RUJUKAN	JENIS URUS NIAGA	BANK/SYARIKAT/INDIVIDU	AMAUN (RM)	STATUS	NAMA PEGAWAI	TARIKH	BIL HARI (AGEING DOKUMEN)
1	16GSPJGL00150	-	PJ1101	-	30.00	SAH	SL-BN-PENGESAH-USER10A	28/10/2016	23
2	16GSPJGL00151	-	PJ070400012	-	355.00	SAH	PROC-BN-USER64	20/09/2016	61
3	16GYPJGL00022	-	PJ0901	-	5,000,000.00	SAH	GL-BN-PENGESAH-USER07C	29/08/2016	83
4	16GSPJGL00155	16GSPJ070100041	PJ0701	-	3,000.00	SEMAK	GL-BN-PENYEMAK-USER05A	21/11/2016	0
5	16GTPJGL00268	-	PJ0701	-	4,000.00	SEMAK	GL-BN-PENYEMAK-USER05B	12/10/2016	39
6	16GTPJGL00267	-	PJ0701	-	5,000.00	SEMAK	GL-BN-PENYEMAK-USER05B	12/10/2016	39
7	16GSPJGL00132	16GHAB080800000	PJ0709	-	1,600.00	SEMAK	GL-BN-PENYEMAK-USER05A	20/09/2016	61
8	16GSPJGL00120	-	PJ0701	-	500,000.00	SEMAK	GL-BN-PENYEMAK-USER05A	07/09/2016	74
9	16GSPJGL00117	-	PJ0701	-	1,000,000.00	SEMAK	GL-BN-PENYEMAK-USER05A	02/09/2016	79
10	16GSPJGL00116	-	PJ0701	-	1,000,000.00	SEMAK	GL-BN-PENYEMAK-USER05A	02/09/2016	79

10 Muka surat 1 dari 2 Memaparkan rekod 1 hingga 10 dari 13 rekod

Langkah	Tindakan	Catatan
1	Dwikklik pada No Rekod yang berkenaan.	



5. Skrin Kelulusan 1SPEKS dipaparkan.

Bil	Dipertanggung	Vot / Dana	Program / Aktiviti	Projek	Setia	Sub Setia	CP	Kod Akaun	Pembayar	Debit (RM)	Kredit (RM)
1	010100	10101000	T01	101000				B0111101	010100	3,000.00	0.00
2	010100	10101000	T01	101000				H0161105	010100	0.00	3,000.00
Jumlah										3,000.00	3,000.00

Langkah	Tindakan	Catatan
1	Semak maklumat Jurnal.	

6. Skrin Kelulusan 1SPEKS dipaparkan.

Bil	Dipertanggung	Vot / Dana	Program / Aktiviti	Projek	Setia	Sub Setia	CP	Kod Akaun	Pembayar	Debit (RM)	Kredit (RM)
1	010100	10101000	T01	101000				B0111101	010100	3,000.00	0.00
2	010100	10101000	T01	101000				H0161105	010100	0.00	3,000.00
Jumlah										3,000.00	3,000.00

Langkah	Tindakan	Catatan
1	Semak maklumat terperinci Jurnal.	
2	Klik butang Senarai Semak.	



7. Skrin Kelulusan 1SPEKS dipaparkan.

Langkah	Tindakan	Catatan
1	Semak dokumen senarai semak yang disertakan.	
2	Klik butang Cetak.	

8. Skrin Kelulusan 1SPEKS dipaparkan.

Langkah	Tindakan	Catatan
1	Klik butang Lulus.	

9. Skrin Kelulusan 1SPEKS dipaparkan.

The screenshot shows the 'Baucar Jurnal' interface. At the top, there are fields for 'No. Rujukan' (16GSPJ070100041) and 'Perihal' (baucar jurnal pelasaran BN). Below this is a table titled 'Maklumat Terperinci' with columns: Bil, Dipertanggung (Jabatan, PTJ), Vot / Dana, Program / Aktiviti, Projek, Setia, Sub Setia, CP, Kod Akaun, Pembayar (Jabatan, PTJ), Debit (RM), and Kredit (RM). The table contains two rows of data. A blue 'Notifikasi' dialog box is overlaid on the table, asking 'Adakah anda pasti untuk meluluskan rekod ini?' with 'Ya' and 'Tidak' buttons. A red circle with the number '1' highlights the 'Ya' button.

Langkah	Tindakan	Catatan
1	Klik butang Ya.	

10. Skrin Kelulusan 1SPEKS dipaparkan.

The screenshot shows the same 'Baucar Jurnal' interface. The 'Maklumat Terperinci' table is visible. An 'Info' dialog box is overlaid on the table, stating 'Rekod berjaya diluluskan.' with an 'Ok' button. A red circle with the number '1' highlights the 'Ok' button.

Langkah	Tindakan	Catatan
1	Klik butang Ok.	

11. Skrin Kelulusan 1SPEKS dipaparkan.

The screenshot shows the 'Baucar Jurnal' screen. A notification box is displayed in the center, stating: 'No. Baucar Jurnal yang telah ialah 16GSPJ070100041'. The 'Ok' button is highlighted with a red box and a red circle with the number '1'.

Bil	Dipertanggung Jabatan	PTJ	Vot / Dana	Program / Aktiviti	Projek	Setia	Sub Setia	CP	Kod Akaun	Pembayar Jabatan	PTJ	Debit (RM)	Kredit (RM)
1	010100	10101000	T01	101000					B0111101	010100	10101000	3,000.00	0.00
2	010100	10101000	T01	101000					H0161105	010100	10101000	0.00	3,000.00
									Jumlah			3,000.00	3,000.00

Langkah	Tindakan	Catatan
1	Klik butang Ok.	

12. Tamat Proses Kelulusan Baucar Jurnal Pelasaran BN

The screenshot shows the 'Baucar Jurnal' screen. The 'Log Keluar' icon is highlighted with a red box and a red circle with the number '1'.

Modul: 07 - LEJAR AM

No. Baucar Jurnal: 16GSPJ070100041

Jenis Jurnal: JURNAL NORMAL

No. Rujukan: 16GSPJ070100041

Perihal: baucar jurnal pelasaran BN

Bil	Dipertanggung Jabatan	PTJ	Vot / Dana	Program / Aktiviti	Projek	Setia	Sub Setia	CP	Kod Akaun	Pembayar Jabatan	PTJ	Debit (RM)	Kredit (RM)
1	010100	10101000	T01	101000					B0111101	010100	10101000	3,000.00	0.00
2	010100	10101000	T01	101000					H0161105	010100	10101000	0.00	3,000.00
									Jumlah			3,000.00	3,000.00

Langkah	Tindakan	Catatan
1	Klik ikon Log Keluar.	